

VLT-561

Poltrona Reclinável Elétrica



ESTRUTURA

Em tubos redondos de 25,40 mm.

ESTOFAMENTO

Assento, encosto e pés em espuma D-28 não deformável com revestimento em courvim.

ENCOSTO

Acionamento através de atuadores elétricos bi-volt comandados por controle remoto a fio com movimentos individuais encosto/pés.

BRAÇOS

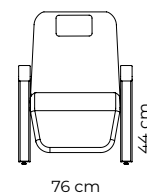
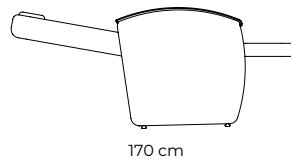
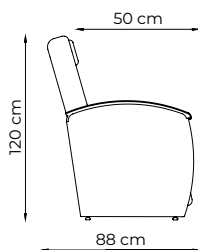
Em madeira estruturada revestida com espuma e courvim.

PINTURA

Eletrostática pó com eficiência anticorrosiva por meio de fosfatização.

OPCIONAIS

- Rodízios.
- Trava Manual.
- Braço com detalhe madeirado.



CARGA DE TRABALHO DE SEGURANÇA

