

Colchões Vallitech



Mais segurança em ambientação hospitalar.





Colchões Vallitech

A **Vallitech** desenvolve soluções que unem **qualidade, robustez e tecnologia** para o cuidado hospitalar. Sua linha de colchões e posicionadores foi **projetada para atender diferentes necessidades clínicas**, oferecendo conforto, segurança e durabilidade no tratamento de pacientes em leitos hospitalares. Com **materiais de alto desempenho** e rigorosos padrões de fabricação, que contribuem para a prevenção de lesões, o bem-estar do paciente e a eficiência da equipe de saúde, reforçando o compromisso com o **cuidado humanizado e a excelência assistencial**.

Caraterística dos colchões

Capa



Capa confeccionada em **PU e poliéster** de alta resistência, com **tratamento retardante de chama**.

A **capa do colchão** possui tratamento **antibacteriano e antifúngico**, que auxilia na prevenção da proliferação de microrganismos.




ValliRelief Profile Care

Sua estrutura favorece a circulação de ar, reduz a umidade e contribui para o conforto térmico do paciente. Indicada para prevenção de lesões por pressão, alia suporte adequado, adaptação ao corpo e eficiência no cuidado clínico, sendo ideal para ambientes hospitalares que priorizam segurança e bem-estar contínuo.

Impermeabilidade, facilidade de higienização e elevada durabilidade para uso clínico intensivo.



Espuma Perfilada Antiescara, com superfície ondulada ou recortada, projetada para redistribuir a pressão e melhorar a circulação de ar.



ValliComfort Visco Care


Adapta-se com precisão aos contornos do paciente, oferecendo suporte ideal e distribuição uniforme da pressão. Proporciona elevado conforto, auxilia no alívio de dores e contribui para a prevenção de lesões por pressão em ambientes hospitalares.

- ❑ • Alívio eficiente da pressão
- ❑ • Adaptação aos contornos do corpo
- ❑ • Conforto personalizado e prolongado



A **espuma viscoelástica**, conhecida como “espuma com memória”, reage ao calor e ao peso do corpo, permitindo um afundamento gradual e controlado.

O modelo **ValliComfort Visco Care** também incorpora um reforço na região inferior em espuma em Polioli Poliéster de densidade D40, que oferece maior suporte.

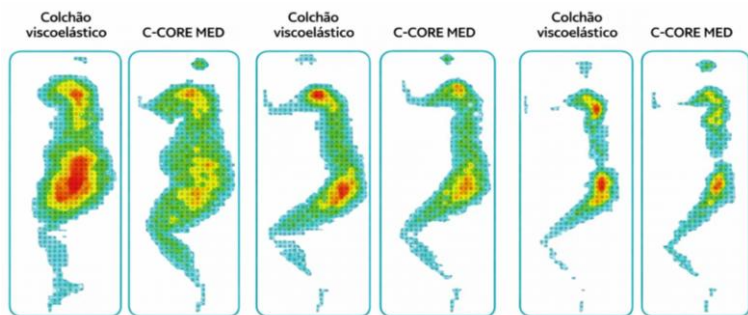


Caraterística dos colchões

ValliCore Advanced Care

Tecnologia japonesa com patente internacional, composto por **filamentos de polietileno de alta densidade** e que possui uma estrutura tridimensional. Indicados:

- ❑ Prevenir a lesão por pressão.
- ❑ Melhorar o nível de conforto nos ambientes de saúde.
 - Unidade de Terapia Intensiva.
 - Unidade de Urgência e Emergência.
 - Unidade Clínica de paciente com risco de lesão por pressão.

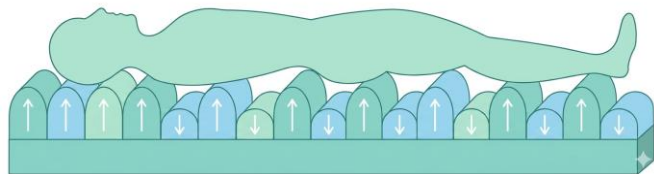


- Quanto maior a redução da pressão, menor é o risco de ocorrência de lesão por pressão.
- **Redução de 89%** de pressão no C-CORE MED em relação ao colchão viscoelástico.

ValliAir Pro Care

Solução Tecnológica para Prevenção de Lesões por Pressão

- ❑ **Sistema Anti-Decúbito de Alta Tecnologia:** A linha Basic 3MATIC oferece **colchões motorizados** com elementos infláveis e alternantes, destinados à prevenção e tratamento de lesões por pressão.
- ❑ **Uso Hospitalar e Domiciliar:** Desenvolvido para ambientes clínicos e residenciais, garantindo cuidados contínuos, eficazes




ValliFlex HR Support

A **espuma HR (High Resilience)** é caracterizada por sua alta capacidade de recuperação e suporte superior. **Mantém a forma mesmo após uso prolongado**, distribuindo o peso de maneira equilibrada. Sua estrutura garante maior durabilidade, estabilidade e conforto contínuo, sendo ideal para aplicações hospitalares que exigem resistência e desempenho constante.


- ❑ Suporte firme e estável
- ❑ Alta durabilidade
- ❑ Rápida recuperação da forma

Perímetro de reforço: Sistema de reforço estrutural nas laterais do colchão, com bordas mais firmes que garantem maior estabilidade e segurança ao paciente. Facilita a mobilização e transferência, além de oferecer proteção adicional contra quedas, mantendo a integridade e o desempenho do colchão em uso contínuo.

Superfície de descanso central em **Espuma viscoelástica.**



Superfície dupla, composta por **espuma HR (High Resilience)** caracterizada por sua alta capacidade de recuperação e suporte superior, de alta densidade e rápida recuperação. E **superfície de descanso** em espuma viscoelástica D40.



Portfólio de Colchões

TABELA DE ESPECIFICAÇÕES — COLCHÕES HOSPITALARES



Especificação	ValliBasic Care 26 kg/m³	ValliBasic Care 28 kg/m³	ValliBasic Care 33 kg/m³	ValliBasic Care 40 kg/m³	ValliBasic Care 55 kg/m³	ValliRelief Profile Care 28 kg/m³	ValliRelief Profile Care 33 kg/m³	ValliCore Advanced Care	ValliFlex HR Support	ValliComfort Visco Care	ValliAir Pro Care
Espuma	Monobloco PU 26 kg/m³	Monobloco PU 28 kg/m³	Monobloco PU 33 kg/m³	Monobloco PU 40 kg/m³	Monobloco PU 55 kg/m³ (obeso)	Perfilado Antiescara PU 28 kg/m³	Perfilado Antiescara PU 33 kg/m³	Manta C-Core 3D Loop reticular Tridimensional	Base HR 38 kg/m³ Visco 45 kg/m³	Base PU 40 kg/m³ Visco 40 kg/m³	Pneumática 18 células infláveis
Peso Paciente	80 kg	110 kg	150 kg	200 kg	235 kg	110 kg	150 kg	160 kg	150 kg	150 kg	40–180 kg
Altura	12 cm	12 cm	12 cm	12 cm	14 cm	12 cm	12 cm	14 cm	12 cm	12 cm	15 cm
Capa Courvim	Sim	Sim	Sim	Sim	Opcional	Sim	Sim	Não	Não	Não	Não
Capa Anti-chama	Opcional	Opcional	Opcional	Opcional	Sim	Opcional	Opcional	Sim	Sim	Sim	Sim
Capa Antibacteriana	Opcional	Opcional	Opcional	Opcional	Opcional	Opcional	Opcional	Opcional	Opcional	Opcional	Sim
Selado	Opcional	Opcional	Opcional	Opcional	Sim	Opcional	Opcional	Sim	Sim	Sim	Sim
Alças Transporte	Opcional	Opcional	Opcional	Opcional	Opcional	Opcional	Opcional	Opcional	Opcional	Opcional	Não
Perímetro Reforço	Não	Não	Não	Não	Não	Não	Não	Não	Sim	Não	Não
Ziper	Sim	Sim	Sim	Sim	Não	Sim	Sim	Não	Não	Não	Sim




Inovando em Segurança Hospitalar



BOAS PRÁTICAS DE FABRICAÇÃO



Autorização de funcionamento junto ao Ministério da Saúde / Agência Nacional de Vigilância Sanitária nº 801.056-7.



CAMAS ELÉTRICAS

